Come nasce un angolo storico

Una vecchia aula

Ricostruzione di una vecchia aula elementare

(ora nell'aula magna del plesso Dogliotti

" Scuola Secondaria di Primo Grado" a Campagna Lupia)

Tutto è cominciato con tanta pazienza e buona volontà.

- **Primo passo** → **restauro di vecchi banchi in legno** che, secondo i racconti degli anziani, erano originariamente nella vecchia scuola elementare di Campagna Lupia " Giacomo Leopardi" in via IV novembre e che sono stati rinvenuti nello scantinato della scuola Fratelli Bandiera di Lughetto;

PRIMA	DOPO
 Banchetti (Pezzo originale prima del restauro)	 **Banchetto (Pezzo originale in fase di restauro)** L'opera di restauro è consistita semplicemente nella paziente pulizia dei pezzi e nel nutrire il legno (comunque in buono stato) con dell'olio apposito, in modo da non alterarne la bellezza. Non è stata applicata alcuna vernice proprio per lasciare al banchetto il proprio aspetto naturale. **Risultato finale**

- **Secondo passo** → il **recupero di vecchi oggetti originali** (lavagna, carta geografica in rilievo, vecchio pianoforte);

oggetto	Nome oggetto
	Crocifisso
	Cartella in cartone
	Testo unico fascista

	Quaderno e pennino
	Carta assorbente
	tampone

- **Terzo passo** → la **ricostruzione di pezzi d'arredo e oggetti scolastici** a partire da vecchie foto.

PRIMA	DOPO
 Vecchia radio in costruzione	 **Vecchia radio terminata** **Vecchia radio (foto invecchiata)**  **Astuccio in legno** **Carta geografica dell'Italia per le lezioni interattive legate alle conquiste dopo le guerre** **La stufa con accanto la campanella a spago**

Dopo tre anni di passione e duro lavoro, gli sforzi sono stati pienamente ricompensati!