

MINISTERO DELL'ISTRUZIONE, DELL'UNIVERSITÀ E DELLA RICERCA



**ISTITUTO COMPRENSIVO DI SCUOLA DELL'INFANZIA,
PRIMARIA E
SECONDARIA DI 1° GRADO
"G. B. PUERARI"**

**Via IV Novembre, 34 - 26048 SOSPIRO (CR)
Tel. 0372 623476 – telefax 0372 623372 – E. mail:
cree025005@istruzione.it**



**UNI EN ISO 9001
N° 343
ITALCERT**



**Prove d'ingresso per alunni stranieri
Scuola primaria
Contenuti: pregrafismo e area spazio-temporale**




CONTENUTI


PREGRAFISMO	
Testare la manualità fine mediante esercizi di pregrafismo e di coordinazione oculo-manuale, mediante percorsi.	SCHEDA 1 Classe I - II
Testare la manualità fine direzionale (da sinistra a destra/dall'alto in basso)	SCHEDA 2- 3 Classe I - II

SCHEDA 1

Aiuta il pulcino a raggiungere il gallo.

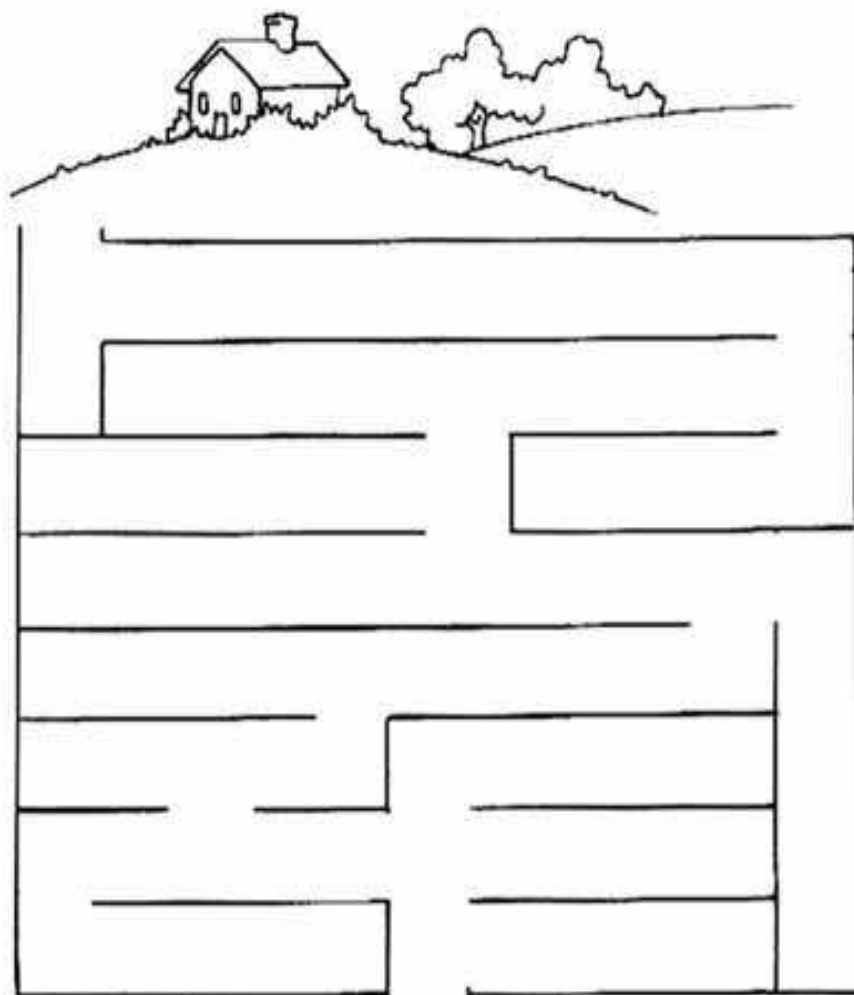


Aiuta il topolino ad acchiappare il formaggio.



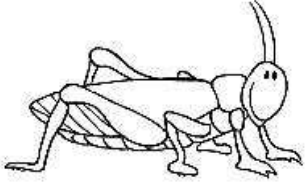
SCHEDA 2

Sali sul pulmino e vai a casa!



SCHEDA 3

Ripassa i salti della cavalletta



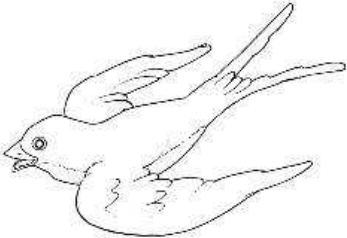
Ripassa i balzi della rana



Ripassa le bollicine dei pesciolini



Ripassa il volo della rondine




Ripassa i salti della scimmia




AREA SPAZIO-TEMPORALE	
Testare la conoscenza della successione temporale	SCHEDA 5 Classe I-II-III
Testare la conoscenza dei rapporti topologici: sopra-sotto	SCHEDA 6 Classe I – II- III SCHEDA 7 IV- V- I anno Scuola second. I grado SCHEDA 8 tutte
Testare la conoscenza dei rapporti topologici: davanti-dietro	SCHEDA 9 Classe I-II-III SCHEDA 10 Classe IV-V SCHEDA 11 tutte
Testare la conoscenza dei rapporti topologici: vicino-lontano	SCHEDA 12 tutte
Testare la conoscenza dei rapporti topologici: aperto-chiuso	SCHEDA 13 tutte
Testare la conoscenza dei rapporti topologici: dentro-fuori	SCHEDA 14 I anno sc. Sec. I grado SCHEDA 15 tutte SCHEDA 16 Classe I-II-III SCHEDA 17 IV-V
Testare la conoscenza dei rapporti topologici: destra-sinistra	SCHEDA 18-19 Classe II - III SCHEDA 20-21 Classe III – IV – V - Scuola Sec. I grado
Testare la consapevolezza/conoscenza dello schema corporeo	SCHEDA 22-23 tutte

SCHEDA 5


Colora i disegni, poi ritagliali ed incollali in **ordine di tempo** (prima – dopo).



Colora i disegni, poi ritagliali ed incollali in **ordine di tempo**: prima - dopo.




Colora i disegni, poi ritagliali ed incollali in **ordine di tempo**: prima - dopo.

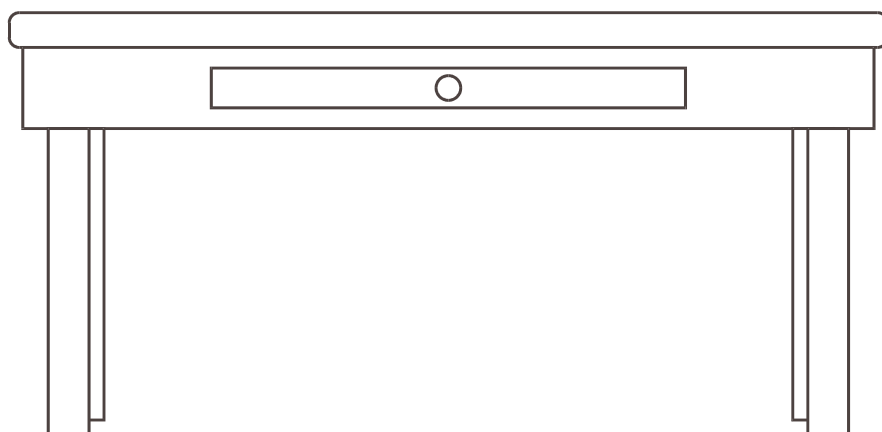


Scheda 6

COLORA GLI OGGETTI CHE STANNO SOPRA IL PONTE:




**DISEGNA SOPRA IL TAVOLO UN VASO DI FIORI;
SOTTO IL TAVOLO UN PALLONE E UN GATTO:**




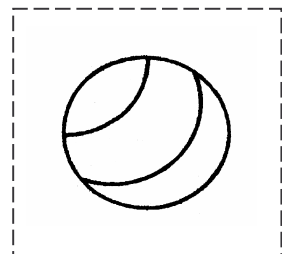
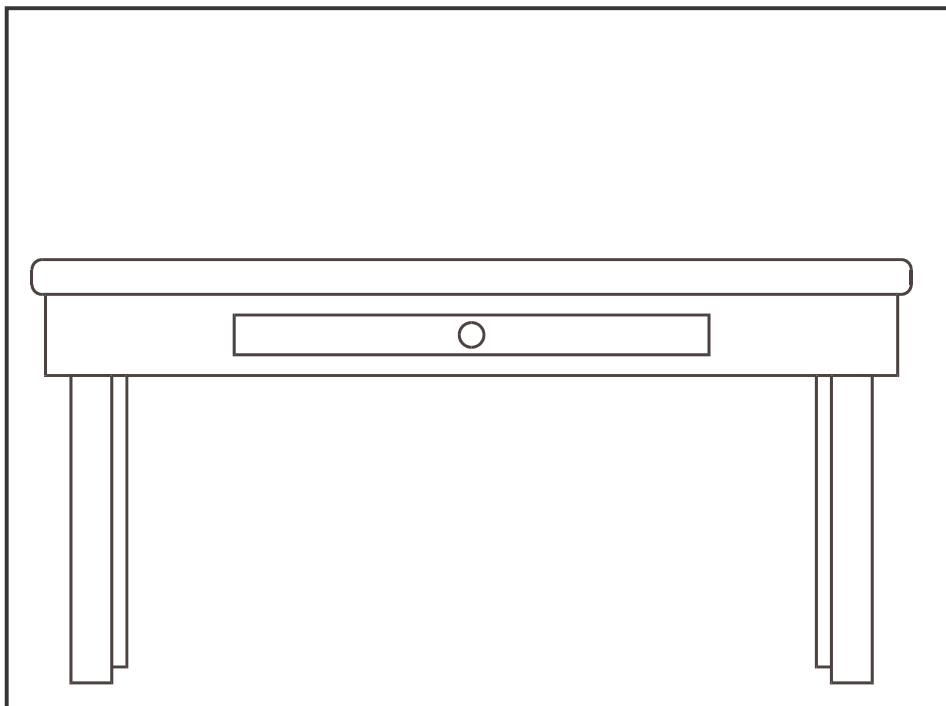
Scheda 7

COLORA GLI OGGETTI CHE STANNO SOTTO LA RIGA:


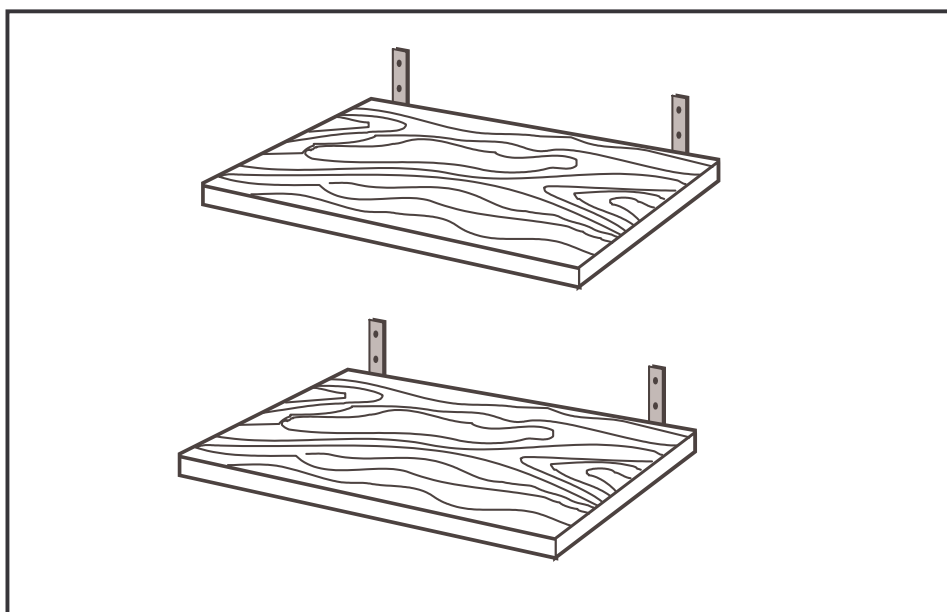


Scheda 8

RITAGLIA E INCOLLA LA PALLA SOTTO
IL TAVOLO E IL LIBRO SOPRA IL TAVOLO:



RITAGLIA E INCOLLA IL VASO IN ALTO
E I LIBRI IN BASSO



Scheda 9

COLORA DI GIALLO LE COSE CHE STANNO DAVANTI ALL'ALBERO E ALLA CASA, CON IL ROSSO LE COSE CHE STANNO DIETRO.



Scheda 10

COLORA DI GIALLO LE COSE CHE STANNO DAVANTI ALL'ALBERO E ALLA CASA, CON IL ROSSO LE COSE CHE STANNO DIETRO.





Scheda 11

COLORA CON IL ROSSO LA BAMBINA CHE STA DAVANTI AL CANE, CON IL VERDE QUELLA CHE STA DIETRO.




Scheda 12

Colora il bambino VICINO ALLA PALLA.



Scheda 13

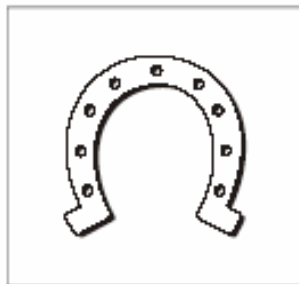
Il gatto è all'interno di due linee diverse:



Queste immagini che linee ti ricordano?



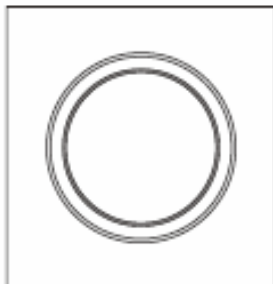
LINEA.....



LINEA.....



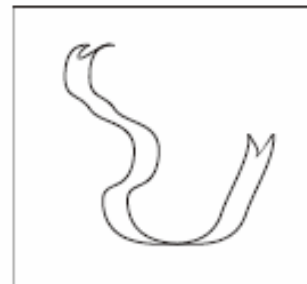
LINEA.....



LINEA.....



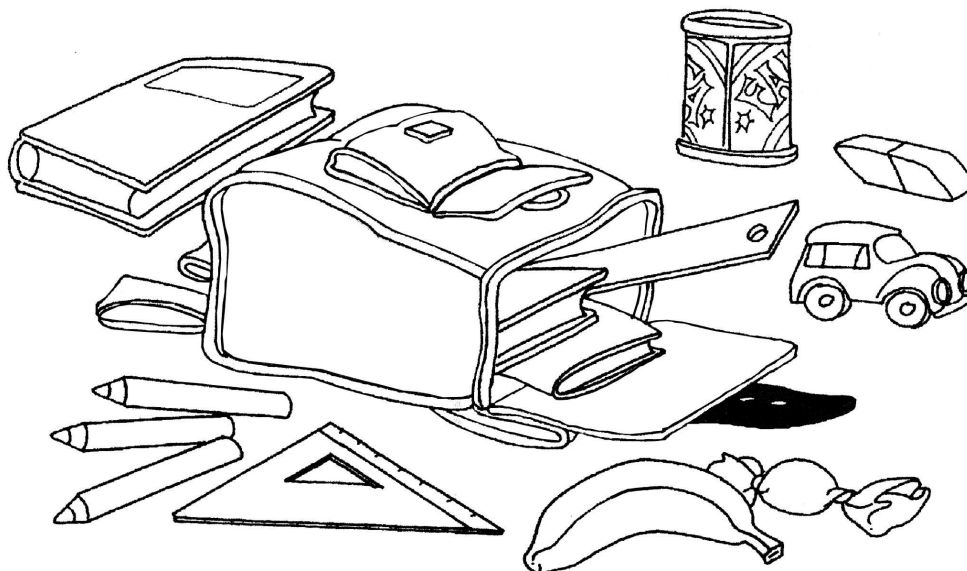
LINEA.....




LINEA.....

SCHEDA 14

COLORA GLI OGGETTI CHE SONO DENTRO LO ZAINO:

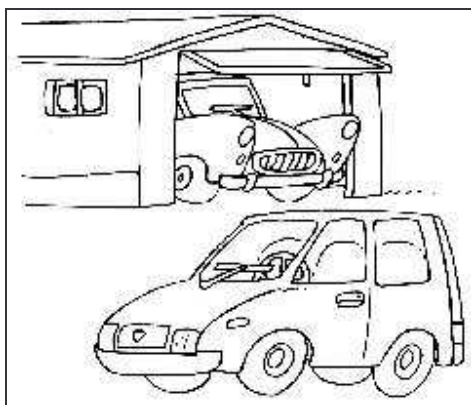




COLORA GLI OGGETTI CHE SONO FUORI DALLO ZAINO:




SCHEDA 15

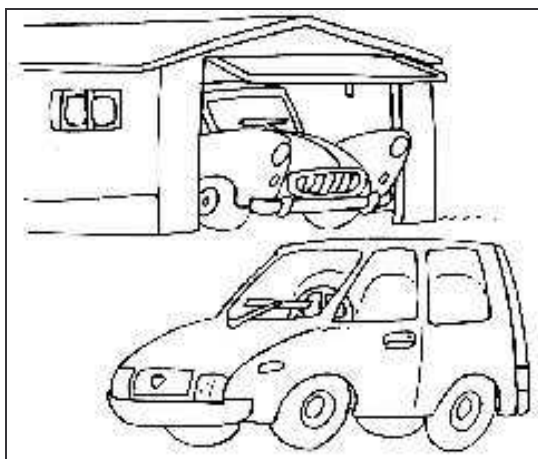

Colora chi è dentro.



SCHEDA 16
Colora chi è dentro.



SCHEDA 17
Colora chi è dentro.



Scheda 18

COLORA IL CESTINO ALLA TUA SINISTRA




COLORA LA GIRAFFA CHE È A DESTRA DELLA GIRAFFINA



Scheda 19

COLORA L'ELEFANTE CHE È ALLA TUA SINISTRA






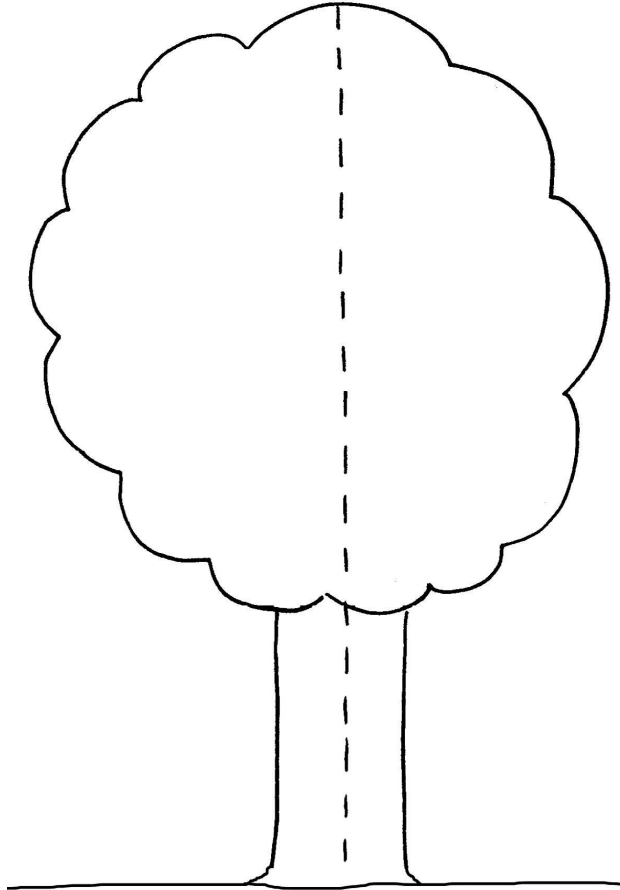


COLORA LA CASA CHE È ALLA TUA DESTRA




SCHEDA 20

COLORA, RITAGLIA E INCOLLA GLI OGGETTI CHE SI TROVANO SOTTO L'ALBERO: A DESTRA METTI GLI ANIMALI E A SINISTRA TUTTO IL RESTO

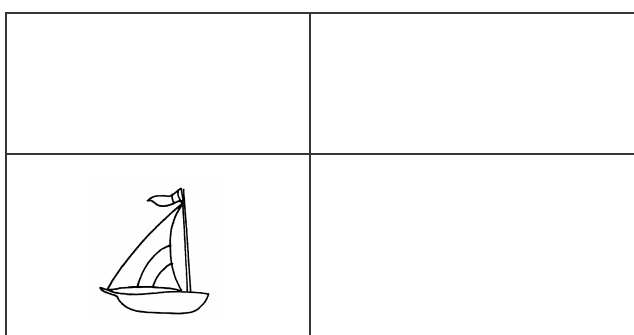


SCHEDA 21


INDOVINA LA POSIZIONE




DOV'È IL FUNGO?



DOV'È LA BARCA?



DOV'È IL FIORE?









DOV'È LA MELA?

SCHEDA 22

COSA MANCA?

La testa ed il volto di questo bambino sono completi.

Osserva i disegni qui sotto: disegna quello che manca.



SCHEDA 23

COSA MANCA?

Il disegno di questo bambino è completo, ma fai attenzione, qui sotto mancano alcune parti del suo corpo, disegna.

