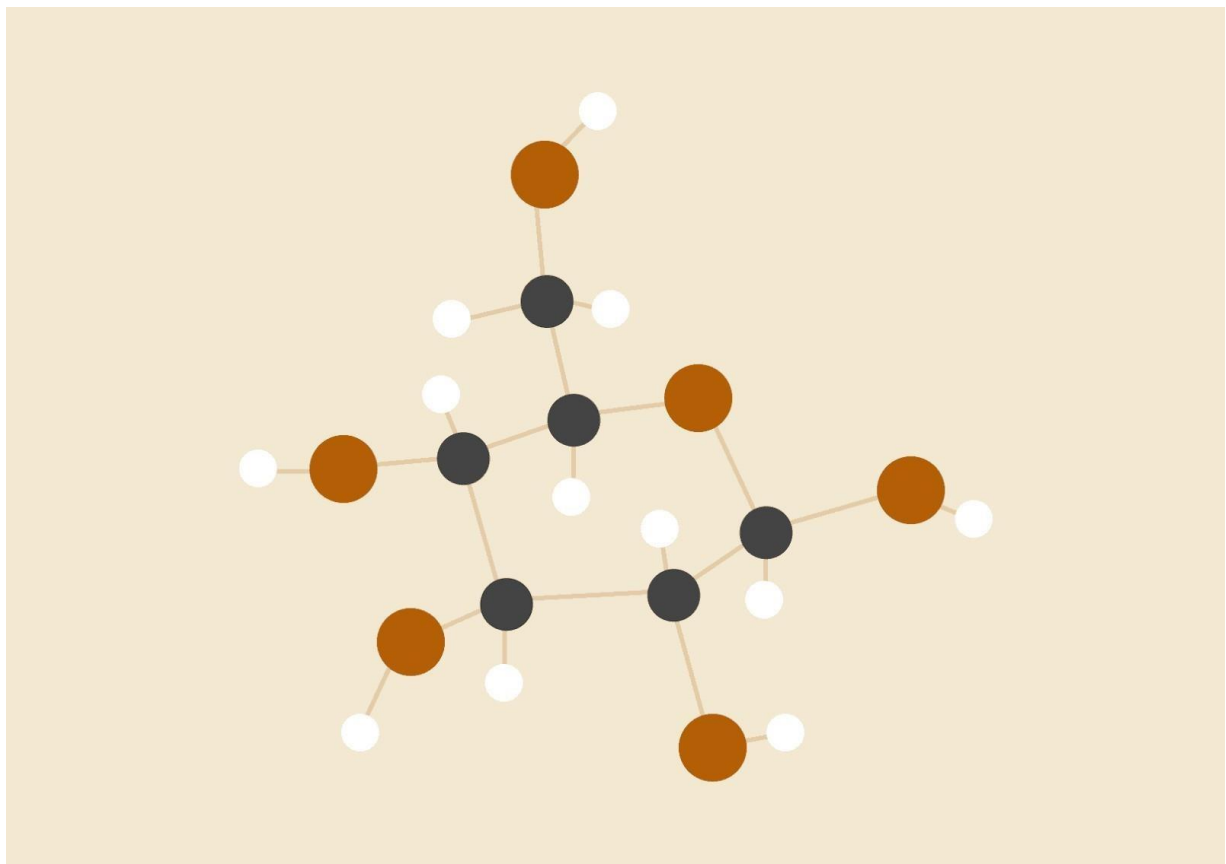


Relazione dell'indagine statistica sull'iscrizione degli alunni delle classi terze dell'a.s.2019/20 della scuola "A.M.Dogliotti" alle Scuole Superiori



Gruppo di potenziamento di matematica

05/06/2020

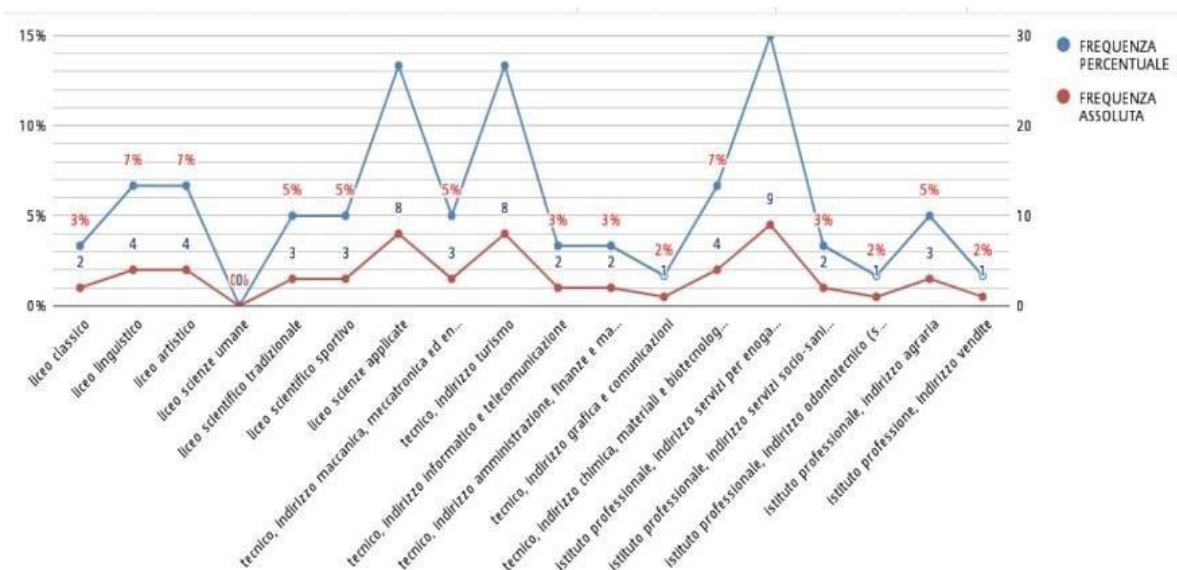
Classe 3B - Scuola "A.M. Dogliotti"

INTRODUZIONE ALLA RELAZIONE

La professoressa di matematica ha assegnato alla classe 3°B il compito di condurre un'indagine statistica riguardante la scelta della scuola secondaria di secondo grado da parte degli alunni delle classi terze della scuola A.M. Dogliotti.

Tre alunni della nostra classe sono stati scelti per raccogliere i dati nelle altre due classi terze, e successivamente, nelle ore pomeridiane di statistica la classe 3°B è stata divisa in tre gruppi dove ognuno ha tabulato i dati raccolti che riguardano le rispettive scuole, ovvero i licei, gli istituti tecnici, gli istituti professionali e di formazione professionale.

L'analisi dei dati è stata poi svolta autonomamente dai ragazzi e dalle ragazze del gruppo di potenziamento della 3B durante il periodo di didattica a distanza. Gli stessi alunni hanno poi redatto questa relazione.

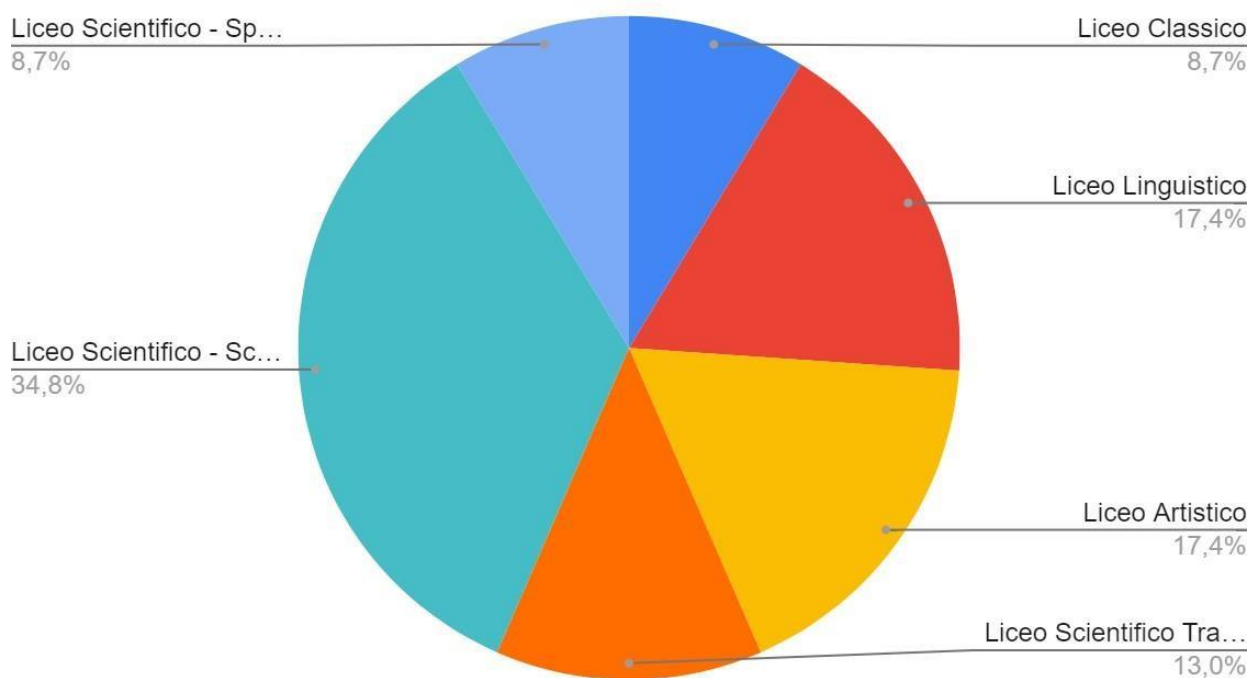


INDAGINE STATISTICA SULLA SCELTA DEI LICEI

Dai dati raccolti durante l'indagine statica, abbiamo riscontrato che 24 alunni sul tot di 60, ossia il 40%, si sono iscritti al liceo. Di questi, 2 alunni frequenteranno il liceo classico (3% sul tot); 3 allievi (5% sul tot) il liceo scientifico e lo scientifico con indirizzo "sportivo"; 8 studenti, ovvero il 13% sul tot, frequenteranno il liceo scientifico con indirizzo "scienze applicate". I restanti 4 alunni (7% sul tot) andranno al linguistico e all'artistico.

Nessun ragazzo si è iscritto al liceo delle scienze umane.

Frequenza Percentuale rispetto a Indirizzo scolastico scelto



INDAGINE STATISTICA SULLA SCELTA DELL'ISTITUTO TECNICO

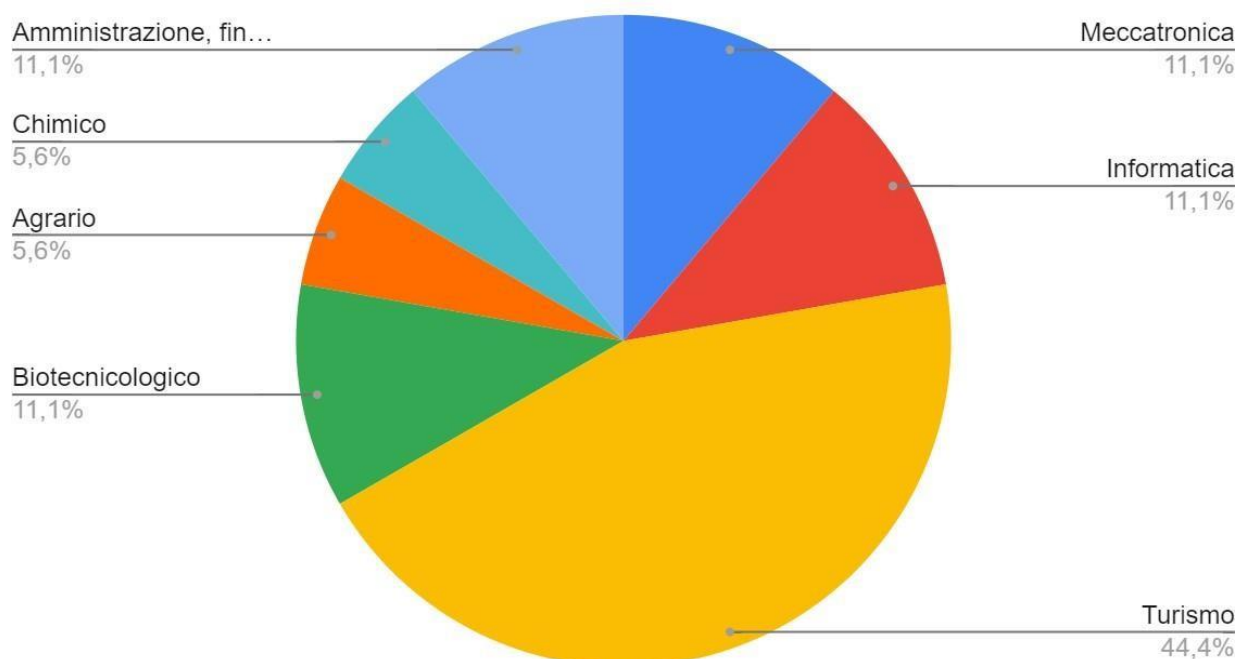
Grazie a questa indagine riguardante la scelta della scuola superiore da parte degli alunni delle classi terze, si rileva che il 34% degli studenti ha scelto di frequentare l'istituto tecnico nel prossimo anno scolastico.

“La moda”, ovvero il valore che si presenta con maggiore frequenza, è l'*istituto tecnico turistico* che è stato scelto dal 46% degli alunni.

Quattro indirizzi hanno avuto la stessa frequenza percentuale ovvero l'11% per l'indirizzo di meccatronica, informatica, biotecnologico e amministrazione finanza e marketing.

Solo il 5% ha scelto l'indirizzo chimico e agrario.

Frequenza Percentuale rispetto a Indirizzo scolastico scelto



INDAGINE STATISTICA SULLA SCELTA DELL'ISTITUTO PROFESSIONALE

Dall'indagine statistica che la classe III B ha eseguito sul tipo di scuola scelto dagli alunni delle classi terze, è emerso che circa il 29% dei ragazzi (17 alunni su 52) si è iscritto ad una scuola di formazione professionale.

Di questi, la maggior parte cioè circa il 52% (9 alunni su 17) ha scelto l'indirizzo alberghiero; questo dato rappresenta la moda.

Invece gli studenti che si sono iscritti ad una scuola professionale di socio-sanitaria e agraria, rappresentano l'11% (2 alunni su 17 ripetuto due volte), mentre quelli che hanno optato per l'indirizzo di ope-vendita, meccanica, grafica e odontotecnica sono il 5% (1 alunno su 17 ripetuto quattro volte).

Frequenza Percentuale rispetto a Indirizzo scolastico scelto

